



Kano H. photography

スタジオレンタル について

Presented by
Kano Hayasaka





基本情報



- ご予約はこちらから
https://smart.reservestock.jp/reserve_form/courses/14874?selected_service_provider=14874
- スタジオアクセスはこちら
<https://studio.kano-hayasaka.com/access/>





予約方法



● 空き状況の確認

希望の日時が空いているかを、LINEグループで早坂までご確認ください。その際使用用途もお知らせください。

※フォームに空きがあっても必ず確認をお願いします。

● 予約

日程のOKがでたら、フォームから予約できるよう日程を追加しておきますので、日にち選んで予約&決済してください。

● 予約時間

レンタルは、入室から退出までの時間枠です。撮影時間ではなく準備・片付けを含む時間で余裕をもってご予約をお願いします。また、入退出は時間厳守をお願いします。



出入り



- 入退室は**時間厳守**でお願いいたします。前の人がない場合は、5分前から可能です。
- 入退室時は必ず早坂へご連絡ください。
- スタジオ入室時の写真、退出時の**写真を撮影**し、早坂へ送付をお願いいたします。その際、使用した**機材の報告**もお願いいたします。
- 予約時に暗証番号をお伝えするので、鍵を開けて入室してください。
- 鍵は傘立てにかけてあります。
(見えないよう傘の裏側に隠してあります。)
- 鍵はあけたら番号を変えて裏側に隠して戻してください。
(暗証番号そのまま開けっ放しでかけておかないでください)



機材の取り扱い



- モノブロック3灯、ソフトボックス、アンブレラ、レフホルダー、レフ、LEDが使えます。
- ゴドックスAD300とAD100は基本貸し出ししていません。使う場合は事前にご確認ください。
- トランスミッターもスタジオには置いていませんのでご持参ください。
- 銀色のキャスター付きのセンチュリースタンドは上部のジャンクション部分は触らないでください。ねじを緩めるとライトが落下するので、基本高さ調整のみでお願いします。
- モノブロックの利用の際は3灯とも重しをきちんとしてください。転倒防止です。
- 使用した機材、小物等は必ず元の位置に戻してください。





機材の取り扱い



- スタンドは使用後は、必ず1番下まで下げておいてください
(高いと地震で転倒リスクがあります)
- 背景紙の上げ下ろしは、チェーンが引っ掛かりやすく、引っかかるととるのに大変、最悪壊れるので絡まないように、ゆっくり気を付けてください。
- モノブロックの電源コードは、電源をオフにしてから、抜き差しするようにしてください。





機材の取り扱い




- コメットの使い方取説
- <https://comet-net.co.jp/download/manual/img/twinkle04fs.pdf>





モノブロック



コードを抜き差しする時は、必ず電源をオフにしてから！

光量

ファンクション
ピッと音が鳴る

モデリングランプ
フル/ハーフ/オフ
※常時フルにしていると発熱するので注意



ピーセル
光に反応して
2台目、3台目
が光る。
基本ONで。

電源
オン/オフ

テスト発光



モノブロック



ガラスの発光部分はとても割れやすいです！高価なものなので、むき出しの状態でおかないでください。

発光部分を素手で触ると、手の油が付着して発火の恐れがあります。絶対に触らないでください。

コード類は写真のように束ねておいてください。



モノブロック



ボックス等の付け外しは、このねじを緩めて行います。付け外しの際に、発光部を割らないよう十分ご注意ください。

溝にあわせてはめ込みます。





モノブロック(センチュリースタンド)



この二つのねじは触りません。
緩めるとモノブロックが落下して
破損する恐れがあります。


高さはこの部分で変え
ます。使用後は、転倒
防止のため必ず一番
下まで下げてください。

1番バランスが悪いスタ
ンドなので重しは必ず
つけてください。






モノブロック(センチュリースタンド)



ライト部分と足の1つが
同じ位置に来ていると
倒れにくいので、必ず
この位置にしてください。




ホットシュー



ホットシューは入口のスリッパスタンドの上に置いてあります。必ずこの位置に戻しておいてください。



LEDライト



電源コードはまとめて袋に入れてかけてあります。



LEDライト



電源


明るさ

色温度






デドライト



黄色いリングを回すことで、光の広がり方を調整できます。



カラー

光量

電源



背景紙



背景紙は
チェーンが絡まないよう
ゆっくり上げ下ろしして
ください。



その他機材



その他使用可能な機材はこちらです。箆筒の中に収納してあります。
その他のものを使用したい場合は、必ず早坂までご連絡ください。





機材キャスター



上部の箱にはパーマセル、
グリッドが入っています。



こちらの棚の下段にアイロン・ブローア-が入っています。





ベビーベッド



- ベビーベッドは耐久性が悪いので、座るのは子ども～軽めの女性にしてください。
- お子様がジャンプするとゆがむので気を付けてください。
- スタジオ内は飲食OKですが、ベビーベッドの上は飲食NGでお願いします。羊毛に食べ物がつくと、取れなくなります。
- ベビーベッドは足がさびているので、かならず下地をしいてください。
- 移動するのに引きずると床にサビがつくので、一人で動かすのはNGです！



ベビーベッド




ベッドの足の下には、必ず丸い下地がくるようにしてください。



↑ こちらのベビーベッドの正面は、この飾りのある方です！




アンティークドア



触るとポロポロと塗装が剥がれてしまうので、
触れないようにご注意ください。基本触れないでください。
位置を変えるのも移動するのも危ないので危険です。
立てかけてあるだけなので、**転倒の恐れ**があります。
自己責任でお願いします。



トイレ



- スタジオはトイレが別で、通路奥にあります。
- トイレトペーパーを補充しても、翌日になくなってしまうことが多いので、ペーパーは補充せずにトイレに持参して使うようにしてください。
- トイレトペーパーは、スタジオの入り口左用意してあります。
- 使用後は、またスタジオ内に戻しておいてください。





トイレ



入り口わきのボックスにトイレットペーパーが入っています。
使用する際はこちらからお持ちください。



スプレーボトルはアルコール消毒です。
入室時等にご使用ください。



エアコン

- スタジオの入り口横の壁に、スイッチがついています。
- エアコンは外気との差で作動するタイプなので、29度などにあげても消費電力が増えるだけなので、22～23度くらいで使ってください。
- 業務用の電力ではなく動力タイプになっています。
- 退出時の**消し忘れ**にご注意ください！
(電気、エアコンの消し忘れで、長時間つけっぱなしになっていた時は実費を請求致します。)

こちらがエアコンのスイッチです！





靴の使用



- スタジオ内は**土足厳禁**です。靴を使用する場合は、靴裏にテープを貼って利用してください。(基本スタジオでの靴使用はみんなこのルールです)
- 靴を使用する場合は**テープもご持参ください**。
- あかちゃんもハイハイする環境なので、よろしくお願いします！





その他



- 家具など使ってOKですが、基本**大きな移動はなし**でお願いします。
(白い机や、一人ソファ、ベビーベッドはひきづらなければ移動OKです)
- ※撮影会などで壁一面使いたいなど、何かあれば移動するので事前に教えてください。
- 小物として飾っている洋書などの小道具も使ってOKです。
- 風吹かせるブロワー、アイロン使ってOKです。白いキャスター付きの機材入れに入っています。





片付け



- きちんと掃除機をかけてください。
- ソフトボックスは、白い部分が日に焼けてしまうので、窓に向けないように置いておいてください。
- ドライフラワーに日差しが当たると傷みの原因になるため、黒い窓枠部分のカーテンは必ず閉めてください。

掃除機のバッテリーは、スタジオ奥の一人掛けソファの裏にあります。





戸締り



- エアコンを切ってください。
- 室内の電気を切ってください。
- 鍵を閉めて、退室の連絡をお願いします。
- 鍵は傘の裏側に回して、見えないようにしてください。
- 退出は時間厳守をお願いします。
- 退出時の写真の撮影と報告を早坂までお願いします。





注意点



- レンタルは養生生限定です。外部のカメラマンとの利用はNGです。
- 機材、家具、室内建具破損の場合、修理費用をご負担ください。
- 電気、エアコンの消し忘れで、長時間つけっぱなしになっていた時は実費を請求致します。
- 背景紙を汚した場合、1メートルにつき500円をお支払ください。
- スタジオは土足厳禁です。靴を履いた写真を撮る場合は、新しい靴を使うか、靴裏に養生テープを貼ってください。
- 背景紙の使用時も同様です。スタジオは赤ちゃんが来ることもあるので、衛生管理にご協力ください。





注意点



- なまもの、食べ物系ゴミは、**持ち帰り**でお願いいたします。
- 観葉植物の土が乾いていたら、水やりのご協力をお願いいたします。
- ハンガーにかけてある衣装は基本的に**使用禁止**です。
(使用したい場合は、早坂までご相談ください。)
- 机や棚等の引き出しの中は、早坂の私物が入っておりますので**開けない**ようよろしくお願いいたします。
- 日程の変更は前日までにお願いいたします。
- 当日のキャンセルにつきましては、レンタル料は**全額ご負担**ください。





注意点



- 使用した時に機材が破損した場合は**必ずご連絡ください**。また、破損に気付いた場合も同様にお問い合わせ致します。
- キャンセルの場合、基本**返金できません**。同じ時間分を違うレンタルで充当してください。その際は〇月〇日の振り替え分です、としてご予約ください。
- 時間延長の場合、新たに予約せず差額のお支払いで大丈夫です。
(その際領収書はシステム上出せません。)経費処理したい場合、税務上は銀行振り込み記録で経費処理ができるので、差額をお振込みください。領収書がない場合は、当日現金で差額をお支払いください。





注意点



棚や引き出しは基本的に触れないでください。






注意点



衣装は、使用后すぐに洗濯等が出来ないため、
使用はしないでください。
使用したい場合は、早坂までご相談ください。



注意点



気付いた方は観葉植物の水やりにご協力ください。